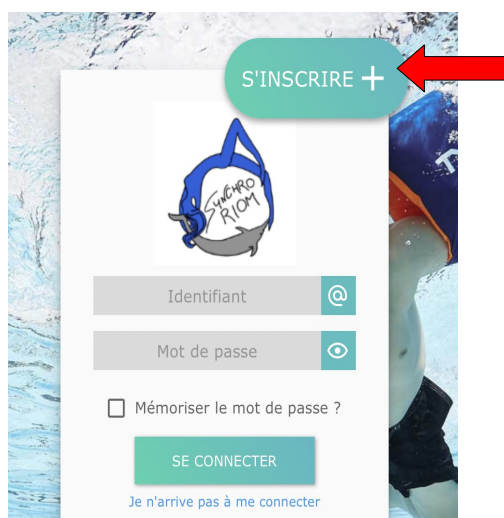




INSCRIPTIONS SAISON 2023-2024

Pour la saison prochaine, Synchroniom met en place les inscriptions en ligne via la plateforme Swim-Community. Vous trouverez ci-dessous, toute la procédure afin de réaliser votre inscription ou celle de votre enfant. Vous retrouverez toutes les informations nécessaires à l'inscription ainsi que tous les documents à télécharger directement sur votre compte ou à rapporter au club.

Etape 1 : Création du compte



Sur votre navigateur internet, saisissez l'adresse suivante :

<https://synchroniom.swim-community.fr>

Vous n'avez pas encore de compte Swim-community :

Une fois la page d'accueil du site, cliquez sur « **S'inscrire** ».

Si vous avez déjà reçu un mail de la part de Swim-community :

Si vous étiez déjà membre de l'association Synchroniom, vous pouvez vous connecter de la manière suivante :

– saisissez l'adresse mail que vous avez communiquée au club

– un mot passe a été généré automatiquement selon la règle suivante :

2 premières lettres du nom en majuscule + 2 premières lettres du prénom en majuscule + votre année de naissance + le caractère spécial « ! »

*Par Exemple, **TARTEMPION Marie** né le **17/03/1980** devra saisir comme mot de passe provisoire : **TAMA1980!***

Par sécurité, lors de votre première connexion, vous serez invité à saisir un nouveau mot de passe.

Création du compte utilisateur

Le compte utilisateur que vous allez créer est le compte principal. Si vous souhaitez inscrire votre enfant, il faut donc d'abord inscrire la personne qui va gérer son compte. Vous pourrez alors, à l'étape suivante, créer le compte de votre enfant.

1. Informations personnelles

Nom *	Prénom *
<input type="text"/>	<input type="text"/>
Date de naissance *	<input type="radio"/> Homme <input type="radio"/> Femme
<input type="text" value="jj/mm/aaaa"/>	<input type="text"/>

Statut

Nationalité sportive

J'ai déjà été licencié à la FFN

Lieu de naissance *

Département de naissance *

3 chiffres maximum, pour un pays de naissance étranger mettre 999

Etape 2 : Rajout des membres sur le compte

Si vous inscrivez vos enfants au club ou votre conjoint(e), vous devez les associer à votre compte.

Si vous vous inscrivez vous-même, vous pouvez directement passer à l'étape 3 : le choix des activités.



Cliquer sur « [Ajouter un membre](#) ».

IMPORTANT : en cas de plusieurs membres de la même famille s'inscrivant au club, il faut un seul compte avec un « membre principal » (généralement père ou mère) et des membres associés → Sinon il ne sera pas possible de bénéficier de notre réduction famille.

Liste des membres qui sont rattachés à votre compte

Si vous ne souhaitez pas rattacher d'autre membre cliquez sur suivant.

Ajout d'un membre

1. Informations personnelles

Formulaire d'ajout d'un membre :

Nom * [] Prénom * []

Date de naissance * [jj/mm/aaaa] Homme Femme

Statut [SÉLECTIONNER] Lien d'affiliation * [SÉLECTIONNER] Nationalité sportive [FRANCE]

J'ai déjà été licencié à la FFN

Lieu de naissance * [] Département de naissance * []

3 chiffres maximum, pour un pays de naissance étranger mettre 999

Une flèche rouge pointe vers le menu déroulant "Nationalité sportive".

Les informations suivantes sont à remplir si vous vous inscrivez pour vous-même, si vous inscrivez vos enfants ou votre conjoint.

N'oubliez pas de cocher la case « J'ai déjà été licencié à la FFN » si tel est le cas.

Etape 3 : Choix des prestations



Inscription à la saison **2023-2024**

N° de commande **CG202205000007**

Pensez à payer ou valider votre commande à la dernière étape pour que vos choix soient pris en compte.

Sélection du membre

Options de sélection de membre :

- TARTENPION Julien**
Membre principal
25/06/2019
[SÉLECTION DU MEMBRE]
Inscrit à aucune prestation
- TARTENPION Marie**
Enfant 12/04/2017
[SÉLECTION DU MEMBRE]
Inscrit à aucune prestation

Une flèche rouge pointe vers le bouton "SÉLECTION DU MEMBRE" de Marie.

➤ Pour chaque Membre s'inscrivant au club :

> Cliquer sur « [Sélection du Membre](#) »

> Sélectionner un type d'activité (AquaGym, Natation artistique, ...)

Inscription à la saison **2023-2024**

N° de commande **CG202306000014**

Pensez à payer ou valider votre commande à la dernière étape pour que vos choix soient pris en compte.

TARTEMPION Marie

 VOIR LE RÉCAPITULATIF

AquaGym

Aquaphobie

Nage avec palmes

Natation

Natation Artistique

> Puis sélectionner le groupe d'activité (le club vous précisera quel groupe choisir en fonction de l'âge et du niveau de votre enfant) correspondant en cliquant sur le petit carré.

Inscription à la saison **2023-2024**

N° de commande **CG202306000014**

Pensez à payer ou valider votre commande à la dernière étape pour que vos choix soient pris en compte.

TARTEMPION Marie

 VOIR LE RÉCAPITULATIF

Natation Artistique		×
AVENIRS (2012 et après) 9-12 ans		Horaires ▾
Duo Avenir		Horaires ▾
Duo Seniors		Horaires ▾
Jeunes	Inscrit	Horaires ▾
Adhésion	380,00 € <input checked="" type="checkbox"/>	
		<div><p>📍 Gymnase de l'Amitié - Riom - Salle de gymnastique</p><p>mar. 19:00 - 20:30 19 👤 <input checked="" type="checkbox"/></p><p>📍 Piscine Béatrice HESS - Riom - Bassin sportif</p><p>mer. 17:00 - 19:00 19 👤 <input checked="" type="checkbox"/></p><p>jeu. 19:00 - 21:00 19 👤 <input checked="" type="checkbox"/></p><p>sam. 10:30 - 12:30 19 👤 <input checked="" type="checkbox"/></p></div>
Juniors		Horaires ▾
Masters		Horaires ▾
POUSSINS/ POUSSINES (2015 et plus) 9 ans et moins		Horaires ▾
Solo Avenir	L'inscription à ce groupe d'activité n'est plus possible.	
TC (Toutes Catégories)		Horaires ▾

➤ Cliquer sur « [Suivant](#) », puis une nouvelle fois sur « [Suivant](#) ».

Pour supprimer une prestation, cliquer sur

 VOIR LE RÉCAPITULATIF

puis



Etape 4 : Les documents nécessaires

Dans cette étape, vous retrouverez tous les documents obligatoires pour valider votre inscription ainsi que des informations diverses

Ou

vous pourrez imprimer des documents, pour pouvoir les remplir et nous les rapporter (Licence).

RAPPEL : Certificat Médical (pour les nouvelles inscriptions) ou bien Questionnaire de Santé (pour les ré-inscriptions) situé dans le formulaire de licence.

Type de Licence	Fournir une attestation du renseignement du questionnaire de santé	Fournir un certificat médical d'absence de contre-indication
Encadrement (hormis arbitre de water-polo)	NON	NON
Autres licences (et Encadrement – Arbitre de Water-Polo)	Si réponse « NON » à toutes les questions du QS Sports – Mineurs	NON
	Si une réponse « OUI » à une question du QS Sports - Mineurs	OUI

Pour télécharger, sélectionner le document dans la page et cliquer sur le « + », puis sélectionner le document scanné ou une photo de celui-ci rempli et signé. Il sera également possible de déposer votre dossier complet (documents et règlement) dans la boîte aux lettres ou aux permanences du club.

A grid of document cards for license application. The cards are: 'Autorisation de déplacement et...', 'Autorisation parentale', 'Certificat médical' (with 'Début de validité 01/08/2023'), 'Droit à l'image', 'Informations diverses', 'Licence mineure' (highlighted with a red arrow), 'Règlement Intérieur', 'RIB', and 'Licence majeure'. Each card shows a document icon, a validation status, and download/upload icons.

Vous devez impérativement finir de compléter le formulaire de licence puis l'imprimer, le signer et nous le donner sous format papier.



Document en ligne : Licence mineure

FORMULAIRE DE LICENCE FFN - 2023-2024

NATATION MINEURS

MOTIF DE L'INSCRIPTION

Nouvelle licence Renouvellement Transfert

Indiquer le nom du club si transfert J'ai déjà un IUF (Identifiant Unique Fédéral) :
Indiquer le nom du club 3003847

Une fois le formulaire rempli, vous devez impérativement imprimer, signer et transmettre ce document pour qu'il soit valide. Nous vous conseillons toutefois d'enregistrer vos données au préalable.

Fait par _____ Fait à _____ **ENREGISTRER** **IMPRIMER**

Certains documents peuvent être validés électroniquement (**recommandé**).

Validation électronique - Autorisation de déplacement et décharge de Resp.

En cochant cette case, vous validez électroniquement ce document.

ANNULER **VALIDER**

Les documents demandés peuvent être complétés ultérieurement depuis l'espace « Mes documents ».

➤ Cliquer sur « [Suivant](#) »

Etape 5 : Règlement des prestations

→ Le système calcule automatiquement les remises en fonction de vos sélections.

→ Plusieurs modes de paiement sont proposés :

ATTENTION vous avez un nombre de jours limité pour régler votre commande après quoi, vous seriez désinscrit des activités choisies.

Inscription à la saison **2023-2024**

N° de commande **CG20230800004**

Détail du règlement

 VOIR LE RÉCAPITULATIF


- Chèque** 
- Coupon sport** 
- Chèque Vacances** 
- Virement** 
- Pass Auvergne Rhone Alpes** 
- Pass Sport** 
- Payer avec plusieurs moyens de paiement** 

Total des prestations	380,00 €
Frais de traitement de la carte ⓘ <i>Décocher cette case si vous avez 10,00 € / Carte déjà la carte magnétique. N'oubliez pas alors de nous la remettre en fin de saison pour la ré-encoder.</i>	
TARTEMPION Julien	<input type="checkbox"/>
TARTEMPION Marie	<input checked="" type="checkbox"/>
Total des frais de carte	10,00 €
Total à payer	390,00 €

Après validation de votre commande et si vous ne payez pas par CB, vous avez 90 jours pour régler la commande à l'accueil. Passé ce délai, vous pourriez être désinscrit des activités choisies.

Ne pas oublier de **cocher la case** concernant la carte. Les 10€ servent de caution et vous seront restitués en fin de saison.

★ [Si vous souhaitez payer en plusieurs fois \(plusieurs chèques ou virements\), veuillez sélectionner l'onglet](#) Payer avec plusieurs moyens de paiement

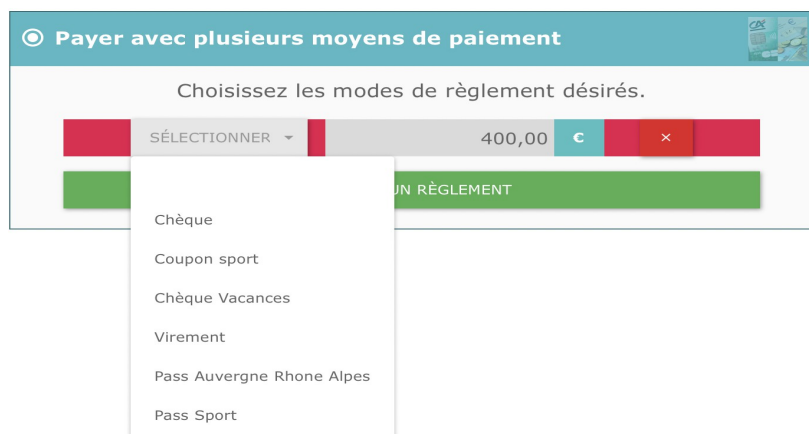
Payer avec plusieurs moyens de paiement 

Choisissez les modes de règlement désirés.

Montant CB 410,02 **C**

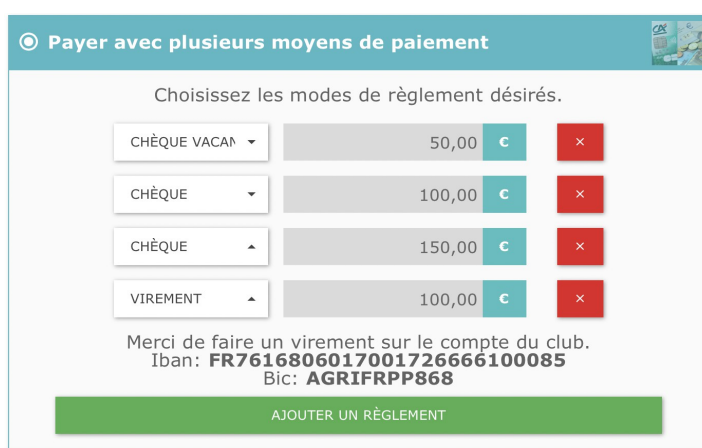
AJOUTER UN RÈGLEMENT

La fenêtre ci-dessus apparaît. Cliquez sur « **Ajouter un règlement** ».



- Cliquez sur « **Sélectionner** » puis choisissez votre moyen de paiement et indiquez le montant.
- Renouveler l'opération si vous souhaitez utiliser différents moyens ou plusieurs chèques.

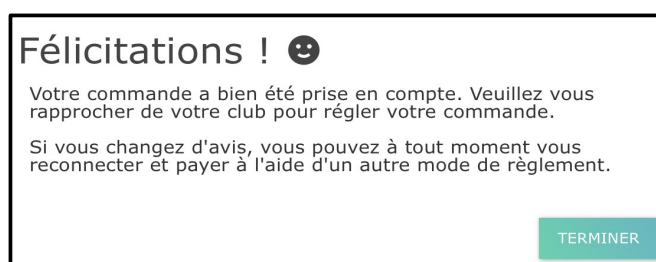
Exemple : je souhaite payer en chèques vacances puis faire des chèques et un virement.



Nous vous recommandons de ne pas utiliser le paiement par CB car cela vous rajouterait des frais supplémentaires à hauteur de 2,5% (commission prise par Swim-Community).

Vous pourrez nous remettre vos règlements et tous les documents lors des permanences ou dans notre boîte aux lettres (Merci d'indiquer le nom du nageur (ou de la nageuse) au dos du chèque). Les dates de permanence vous seront communiquées ultérieurement.

- Cliquez sur « **Valider** »



Un email de confirmation est automatiquement envoyé.

MERCI DE VOTRE INSCRIPTION.

N'hésitez pas à revenir vers nous pour toutes difficultés (docssynchro@gmail.com).